

1. Adım (Sisteme giriş)

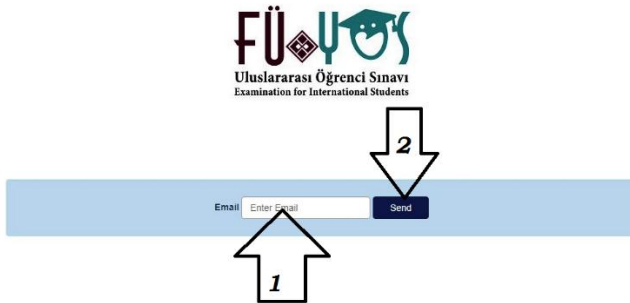
1st Step (Entrance to the system)

Online Başvuru için başvuru ve kayıt süreci sekmesi altında veya slider'daki 'online başvuru' resmini tıklayınız. Bir sonraki ekran aşağıdaki gibi olacaktır.

For online application, please click on "Online Application" under Application and Registration part or its Picture in the slider. Next screen will be as following.

2. Adım (Sisteme Kayıt)

2nd Step (Registration to the system)




Ok ile gösterilen birinci bölüme kayıt aşamasına kadar kullanılacak eposta adresini yazdıktan sonra 2. Ok ile gösterilen send butonuna basınız. Bir sonraki ekran aşağıdaki gibi olacaktır.


Please type your email address, which will be used until the registration, in the part shown with the 1st arrow. Then, click on the 'send' button which is shown with the 2nd arrow. Next screen will be as following.

3. Adım (Bilgi girişi)


3rd Step (Required data entry)



T.C.
FIRAT ÜNİVERSİTESİ
FUYÖS 2017 APPLICANT'S INFORMATION



e-mail	test@test.com
Name and Surname (Adı ve Soyadı)	
Father's Name (Baba Adı)	
Gender (Cinsiyeti)	<input checked="" type="radio"/> Male <input type="radio"/> Female
Date of Birth (Doğum Tarihi)	<input type="text" value="dd/mm/yyyy"/>
Place of Birth (Doğum Yeri)	
First Nationality (Birinci Uyruğu)	
Second Nationality (ikinci Uyruğu)	
Address (Adres)	
Telephone (Telefon)	
Name of High School graduated from / to be graduated from Mezun olduğunuz/olacağınız Lise adı	
Place of High School graduated from / to be graduated from (City / Country) Mezun olduğunuz/olacağınız Lisenin bulunduğu şehir /ülke	
Name of the Country the FUYÖS exam is taken in FUYÖS'e Gireceğiniz Ülke	<input type="text" value="Türkiye - Elazığ"/>
Photo (Fotoğraf)	Click here for upload photo (Fotoğraf yüklemek için buraya tıklayınız)
Bank Receipt (Banka Dekontu)	Click here for upload bank receipt (Banka dekontu yüklemek için buraya tıklayınız)


 Save

İstenen bütün bilgileri eksiksiz olarak doldurunuz.


Fill in all required entry fields.

4. Adım (Resim ve banka dekontu yükleme)


4th Step (Uploading photo and Bank receipt)



T.C.
FIRAT ÜNİVERSİTESİ
FUYÖS 2017 APPLICANT'S INFORMATION



e-mail	test@test.com
Name and Surname (Adı ve Soyadı)	test
Father's Name (Baba Adı)	test
Gender (Cinsiyeti)	<input checked="" type="radio"/> Male <input type="radio"/> Female
Date of Birth (Doğum Tarihi)	<input type="text" value="01/01/1990"/>
Place of Birth (Doğum Yeri)	test
First Nationality (Birinci Uyruğu)	test
Second Nationality (ikinci Uyruğu)	none
Address (Adres)	test
Telephone (Telefon)	1111111111
Name of High School graduated from / to be graduated from Mezun olduğunuz/olacağınız Lise adı	test
Place of High School graduated from / to be graduated from (City / Country) Mezun olduğunuz/olacağınız Lisenin bulunduğu şehir /ülke	test
Name of the Country the FUYÖS exam is taken in FUYÖS'e Gireceğiniz Ülke	Türkiye - Elazığ
Photo (Fotoğraf)	<input checked="" type="checkbox"/> Photo upload successful (Fotoğraf Başarıyla Yüklendi)
Bank Receipt (Banka Dekontu)	<input checked="" type="checkbox"/> Bank receipt upload successful (Banka Dekontu Başarıyla Yüklendi)

 Save

1. ok ile gösterilen butonu tıklayarak vesikalık fotoğrafınızı yükleyiniz. Ancak fotoğraf boyutu 2MB'den küçük ve uzantısı “.jpg” veya “.png” olmalıdır.

Upload your passport photograph by clicking on 'upload photo' which is shown with the 1st arrow. Attention! The photo must be smaller than 2 MB and its extension must be either '.jpg' or '.png'.

ATTENTION: The photo must be smaller than 2 MB and its extension must be either ".jpg" or ".png".

Dosya Seç Dosya seçilmedi

Upload

Bilgisayarınızda bulunan vesikalik fotoğrafınızı adımları takip ederek sisteme yükleyebilirsiniz. Benzer şekilde ikinci ok ile Sınav ücretini yatırdığınıza dair banka dekontunu sisteme yükleyiniz. Son olarak Save butonuna basıp bilgilerinizi sisteme kaydediniz.

You can upload your photo to the system by following the steps. As 2nd arrow shows in the picture, you need to upload your Exam Fee Bank Receipt to the system in the same way. Lastly, click on 'save' button and your personal data will be saved to the system.

5. Adım (Ön izleme ve Çıktı alma)

5th Step (Preview and print out)

	T.C. FIRAT ÜNİVERSİTESİ FUYOS-2017 APPLICANT'S INFORMATION	
e-mail	test@test.com	TEST PHOTO
Name and Surname (Adı ve Soyadı)	test	
Father's Name (Baba Adı)	test	
Gender (Cinsiyeti)	Male	
Date of Birth (Doğum Tarihi)	01/01/1990	
Place of Birth (Doğum Yeri)	test	
First Nationality (Birinci Uyruğu)	test	
Second Nationality (ikinci Uyruğu)	none	
Address (Adres)	test	
Telephone (Telefon)	1111111111	
Name of High School graduated from / to be graduated from Mezun olduğunuz/olacağınız Lise adı	test	
Place of High School graduated from / to be graduated from (City / Country) Mezun olduğunuz/olacağınız Lisenin bulunduğu şehir/ilçe	test	
Name of the Country the FUYOS exam is taken in FUYOS'u Gireceğiniz Ülke	Türkiye - Elazığ	
Your registration data has been received. A confirmation message will be sent to your e-mail address after being controlled by the authorized department. (Kayıt bilgileriniz alınmıştır. Yetkili birim tarafından kontrol edilerek mail adresinize kayıt onay mesajı gönderilecektir.)		
<p>Print View Bank Receipt (Banka Dekontu Görüntüle)</p>		

Son olarak bilgilerinizin doğru olup olmadığını kontrol ediniz ve çıktı alınız. Bilgileriniz sisteme kaydedilmiş olup doğrulama işlemleri tamamlandıktan sonra onaylama mesajı eposta yoluyla size ulaştırılacaktır.

Finally, please check your personal data and print it out. Your registration data has been received. A confirmation message will be sent to your e-mail address after being controlled by the authorized department.

6. Adım (Sınav giriş belgesi)

6th Step (Examination Admission Document)



Name and Surname	TEST	TEST PHOTO
Father's Name	TEST	
First Nationality	TEST	
Second Nationality	NONE	
Sınav Gireceği Yeri: **** Sınav Saati: **** Sınav Tarihi: ****	Exam Center: **** Exam Time: **** Exam Date: ****	
1. SINAV 1.1. FÜYÖS, 14 Mayıs 2017 Pazar günü Türkiye saati ile 11.00'de sınav merkezlerinde yapılacaktır. 1.2. Aday, FÜYÖS.2017 Sınav Giriş Belgesi'ni, e-posta adresini kullanarak http://yos.firat.edu.tr adresinden almalıdır. 1.3. Sınav girecek adayların, FÜYÖS.2017 Sınav Giriş Belgesi ile pasaportlarını yanlarında bulundurmaları zorunludur. 1.4. Sınav Giriş Belgesi kaybedenler, e-posta adresiyle sisteme tekrar giriş yaparak, bu belgeyi yeniden çıkarabilirler. 1.5. Online sınav başlamak için, bilgisayar esnasında kullanılan e-mail ile sisteme giriş yapılmalıdır. 1.6. Adaylar, sınav geline yanlarında, yumuşak uçlu kurşun kalem(ler), silgi, kalem açacağı bulundurmamalıdır (irtivadede hesaplamaları için). Adayların cep telefonu ve hesap makinesi ile sınav girmeleri yasaktır. 1.7. Adaylar, sınav günü, saat 10.00'de kimlik kontrolleri yapılarak sınav salonuna alınacaklardır. Sınav, saat 11.00'de başlayacak ve tek oturum şeklinde yapılacaktır. Adayların en az bir saat önce sınavın yapılacağı bina önünde bulunmaları, sınav salonlarına zamanında alınabilmeleri açısından son derece önemlidir. 1.8. FÜYÖS'te Temel Öğrenme Becerileri Testi uygulanacaktır. Temel Öğrenme Becerileri Testi 80 sorudan oluşmakta olup, adayların soyut düşünme gücünü ölçmeyi amaçlayan sorular ile matematik sorularından oluşmaktadır. Sorular Türkçe ve İngilizce yer almaktadır. Sınav süresi 110 dakikadır. 1.9. Cevaplar, bilgisayar üzerinde işlenecektir. 1.10. Sınav süresince adayların kimliği konumlarını, kopya çekmeleri veya kopya vermemeleri sınav kuralına aykırıdır. Böyle davranışta belirlenen adayların sınavları geçersiz sayılacaktır. 1.11. Sınav kuralına aykırı davranışta bulunan adayların geçersiz sayılan adaylara Sınav Sonuç Belgesi düzenlenmeyecektir.	1. THE EXAMINATION 1.1. The FUYOS exam will be held at the exam centers, 14 May, 2017 on Sunday at 11.00 according to the local time of Turkey. 1.2. The applicants must print their FUYOS.2017 Examination Admission Document from http://yos.firat.edu.tr . 1.3. The applicants must have their 2017 FUYOS Examination Entrance Document and their valid passports with them to take the exam. 1.4. The applicants who have lost their Examination Entrance Document can reprint their documents by logging in the system again with their Application Numbers. 1.5. To begin online examination, it should be used the e-mail account during application. 1.6. It is obligatory for the applicants to bring pencil(s), eraser and pencil sharpener (for notetaking). It is forbidden for the applicants to bring mobile phones and calculator to the exam. 1.7. The applicants will be taken to the exam halls after their identification is checked at 10.00. The examination will start at 11.00 and be held in single session. It is highly important for the applicants to be ready in front of the exam building one hour before the exam so that they can be settled for the exam on time. 1.8. In FUYOS, Test of Basic Learning Skills will be applied. The test of basic learning skills includes 80 questions. The questions consist of mathematics and the questions which aim to test the applicants' abstract thinking abilities. The questions are both in English and Turkish. The duration of the exam is 110 minutes. 1.9. The answers will be coded on computers. 1.10. During the exam it is against the examination rules for applicants to talk to each other and/or to cheat in any way. For those who have been detected to behave unacademically their examinations will be declared invalid. 1.11. The exam result document will not be issued for the applicants whose exams are declared to be invalid due to disobeying to the exam rules.	

15 – 21 Nisan tarihleri arasında sınav giriş belgesini çıktı olarak alabilirsiniz.

You can print out Examination Admission Document between April 15 and April 21, 2018.